




ГОСУДАРСТВЕННОЕ БЮДЖЕТНОЕ ОБЩЕОБРАЗОВАТЕЛЬНОЕ УЧРЕЖДЕНИЕ
«СРЕДНЯЯ ШКОЛА №39 ГОРОДСКОГО ОКРУГА МАРИУПОЛЬ»
ДОНЕЦКОЙ НАРОДНОЙ РЕСПУБЛИКИ

РАССМОТРЕНО
на заседании ШМО
Протокол от 03.09 2024г
№ 1
Руководитель ШМО


СОГЛАСОВАНО
Зам. директора по УВР
 М.П. Белова
« 03 »
09 2024г

УТВЕРЖДАЮ
Директор ГБОУ «СШ №39
Г.О. МАРИУПОЛЬ»
Приказ от 04.09. 2024г
№ 42
 Н.А. Веригина



РАБОЧАЯ ПРОГРАММА
курса внеурочной деятельности
«Юные Инспекторы Движения»
учащихся 5 классов

Составитель:
Богунова Л.И.

2024-2025гг

СОДЕРЖАНИЕ

1	Пояснительная записка	3
2	Планируемые результаты освоения программы курса внеурочной деятельности «ЮИД»	5
3	Содержание программы	6
4	Ожидаемый результат	10
5	Методическое обеспечение программы «ЮИД»	10
6	Тематическое планирование	11
7	Способы оценки достижения учащимися планируемых результатов	13
8	Описание материально-технического и учебно-методического обеспечения	14

Пояснительная записка

Программа кружка «Юные инспектора движения» (ЮИД) в 5-6 классах разработана в рамках Федерального закона «О безопасности дорожного движения», закона Российской Федерации «О безопасности», «Правил безопасного поведения, учащихся на улицах и дорогах».

Данная программа направлена на формирование у детей и подростков культуры поведения на дорогах, гражданской ответственности и правового самосознания, отношения к своей жизни и к жизни окружающих как к ценности, а также к активной адаптации во всевозрастающем процессе автомобилизации страны. Программа позволяет сформировать совокупность устойчивых форм поведения на дорогах, в общественном транспорте, в случаях чрезвычайных ситуаций, а также умения и навыки пропагандистской работы.

Проблема безопасности дорожного движения имеет разные аспекты. Главным из них всегда будет сохранение человеческой жизни, особенно жизни детей и подростков. Поэтому школа первой должна поддержать идею общественного движения «Юные инспекторы дорожного движения», целью которого является объединение детей и взрослых, заинтересованных в снижении дорожно-транспортного травматизма.

Особенность программы заключается в создании условий для формирования безопасного образовательного пространства при взаимодействии с сотрудниками ГИБДД. Реализация программы рассчитана на один год. Отряд ЮИД состоит из учащихся 5-6 классов.

Работа проводится в форме теоретических и практических занятий. Содержание занятий, объем и интенсивность нагрузок зависят от возраста и физического состояния здоровья обучающихся. Программа обучения построена по принципу от «простого к сложному» и углубления теоретических знаний и практических умений на каждом последующем этапе обучения.

Цель программы: создание условий для формирования у школьников устойчивых навыков безопасного поведения на улицах и дорогах

Задачи программы:

- Сформировать у обучающихся потребность в изучении правил дорожного движения и осознанное к ним отношение;
- Сформировать устойчивые навыки соблюдения и выполнения правил дорожного движения;
- Обучить способам оказания самопомощи и первой медицинской помощи;
- Повысить интерес школьников к велоспорту;
- Развивать у учащихся умение ориентироваться в дорожно-транспортной ситуации;

- Воспитывать чувство ответственности, культуры безопасного поведения на дорогах и улицах.
- Выработать у учащихся культуру поведения в транспорте и дорожную этику.

Развитие значимых для данной деятельности личностных качеств:

- самостоятельности в принятии правильных решений;
- убежденности и активности в пропаганде добросовестного выполнения правил дорожного движения, как необходимого элемента сохранения своей жизни;
- внимательности и вежливости во взаимоотношениях участников дорожного движения;
- здорового образа жизни и навыка самостоятельного физического совершенства.

Основные методы, используемые для реализации программы кружка:

Программа кружка «ЮИД» относится к **социально-педагогической направленности**: создаются условия для социальной практики ребенка в его реальной жизни, накопления нравственного и практического опыта.

Работа кружка «ЮИД» основывается на различных **видах деятельности**:

- Изучение правил дорожного движения и пропаганда их в классах;
- Встречи и беседы с инспектором ГИБДД;
- Встречи с медицинским работником, с целью изучения основ медицинских знаний и применения знаний на практике;
- Проведение практических занятий по вождению велосипеда;
- Участие в различных конкурсах по профилактике дорожно-транспортной безопасности;
- Проведение игр, конкурсов, соревнований в школе.

В работе кружка участвуют учащиеся 5-6 классов. Создается актив детей для оказания помощи изучению ПДД во всех классах начального и среднего звена через агитацию, пропаганду, конкурсы, игры, соревнования.

Учащиеся должны:

знать:

- правила дорожного движения, нормативные документы об ответственности за нарушение ПДД;
- серии дорожных знаков и их представителей;
- способы оказания первой медицинской помощи;
- техническое устройство велосипеда.

уметь:

- работать с правилами дорожного движения, выделять нужную информацию;
- работать по билетам;
- читать информацию по дорожным знакам; оценивать дорожную ситуацию;
- оказывать первую медицинскую помощь пострадавшему;
- пользоваться общественным транспортом;
- управлять велосипедом.

иметь навыки:

- дисциплины, осторожности, безопасного движения как пешехода, пассажира, велосипедиста;
- взаимной поддержки и выручки в совместной деятельности;
- участия в конкурсах, соревнованиях.
- активной жизненной позиции образцового участника дорожного движения.

Планируемые результаты.

В процессе обучения соблюдению правил дорожного движения, культуры поведения на дороге у обучающихся формируются познавательные, личностные, регулятивные, коммуникативные учебные действия:

- личностные результаты-готовность и способность обучающихся к саморазвитию, сформированность мотивации к учению и познанию, ценностно-смысловые установки, отражающие их индивидуально-личностные позиции, социальные компетентности, личные качества, сформированность основ российской гражданской идентичности.

-предметные результаты- освоенный обучающимися в ходе изучения учебных предметов опыт специфической для каждой предметной области деятельности по получению нового знания, его преобразованию и применению, а также система основополагающих элементов научного знания, лежащая в основе современной научной картины мира.

- метапредметные результаты-освоение обучающимися универсальные учебные действия (познавательные, регулятивные и коммуникативные).

Содержание программы

34 часов (1 час в неделю).

Программа состоит из нескольких тематических разделов, которые взаимосвязаны между собой.

Тема 1. Введение в образовательную программу кружка.

Теория.

Цели, задачи кружка ЮИД. Утверждение программы. Организационные вопросы (структура отряда, положение, обязанности). Оформление уголка «Дорога, транспорт, пешеход».

Практика.

Оформление уголка по безопасности ДД.

Тема 2. История правил дорожного движения.

Теория.

История и развитие Правил дорожного движения. Информация о первом светофоре, автотранспорте, велосипеде, дорожных знаках...

Практика.

Составление викторины по истории ПДД.

Тема 3. Изучение правил дорожного движения.

Теория.

Правила дорожного движения в России. Общие положения. Обязанности пешеходов, водителей, велосипедистов и пассажиров. Проблемы безопасности движения, причины дорожно-транспортных происшествий.

Дороги и их элементы. Проезжая часть. Разделительная полоса. Полоса движения.

Тротуар. Прилегающие территории. Перекрестки.

Границы перекрестков. Пересечение проезжих частей на перекрестках. Населенные пункты.

ПДД для пешеходов – правосторонне движение, правила перехода дороги, места перехода проезжей части дороги. Обход стоящего транспорта у обочины. Движение пеших групп и колонн. Регулируемые и нерегулируемые перекрестки. Средства регулирования движения. Знаки.

ПДД для пассажиров – виды общественного транспорта, посадочные площадки и дорожные знаки, правила поведения в салоне транспорта, перевоз грузов. Взаимовежливые отношения пассажиров и водителя.

Дорожные знаки. Предупреждающие знаки.

Дорожные знаки. Знаки приоритета.

Дорожные знаки. Предписывающие знаки.

Дорожные знаки. Информационно-указательные знаки. Знаки сервиса. Знаки дополнительной информации.

Случаи, когда значения временных дорожных знаков противоречат указаниям стационарных знаков. Дорожная разметка и ее характеристики. Горизонтальная разметка.

Случаи, когда значение временных дорожных знаков и линий временной разметки противоречат значениям линий постоянной разметки. Вертикальная разметка. Светофорное регулирование. Значение круглых сигналов светофора выполненных в виде стрелок. Пешеходные светофоры для велосипедистов. Светофоры для регулирования движения через железнодорожные переезды.

Распределение приоритета между участниками дорожного движения. Главная и второстепенная дороги. «Правило правой руки».

Действие водителя при запрещающем сигнале светофора (кроме реверсивного) или регулировщика. Приоритет транспортных средств, подающих специальные сигналы. Транспортные средства, оборудованные маячками синего или синего и красного цвета и специальным звуковым сигналом. Транспортные средства, оборудованные маячками желтого или оранжевого цвета. Транспортные средства, оборудованные маячками белолунного цвета и специальным звуковым сигналом.

Определение регулируемых и нерегулируемых перекрестков. Общие правила проезда перекрестков. Регулируемые перекрестки.

Проезд перекрестков, движением на которых управляет регулировщик. Проезд перекрестков со светофорным регулированием.

Преимущество трамваев на регулируемых перекрестках. Нерегулируемые перекрестки. Нерегулируемые перекрестки неравнозначных дорог. Нерегулируемые перекрестки равнозначных дорог.

Проезд пешеходных переходов. Проезд мест остановок маршрутных транспортных средств. Проезд мимо транспортных средств, предназначенного для перевозки детей.

Движение через железнодорожные пути.

Приближение к железнодорожному переезду. Места прекращения движения в случаях, когда движение через переезд запрещено. Вынужденная остановка на железнодорожном переезде.

ПДД для велосипедистов – дорожные знаки, техническое состояние велосипеда, движение групп велосипедистов. Разметка проезжей части дороги. Остановка и стоянка транспортных средств. Влияние погодных условий на движение транспортных средств. Тормозной и остановочный пути.

Дорожные ловушки.

Причины ДТП.

Меры ответственности пешеходов и водителей за нарушение ПДД.

Практика.

Тестирование.

Встречи с инспектором ГИБДД по практическим вопросам.

Разработка викторины по ПДД.

Проведение занятия в начальной школе «Азбука дороги», «Сами не видят, а другим говорят».

Помощь начальным классам в создании схемы «Безопасный путь: Дом-школа-дом».

Участие в конкурсах по правилам ДД.

Тема 4. Основы оказания первой медицинской доврачебной помощи.

Теория.

Первая помощь при ДТП. Информация, которую должен сообщить свидетель ДТП. Аптечка автомобиля и ее содержимое.

Раны, их виды, оказание первой помощи.

Вывихи и оказание первой медицинской помощи.

Виды кровотечения и оказание первой медицинской помощи.

Переломы, их виды. Оказание первой помощи пострадавшему.

Ожоги, степени ожогов. Оказание первой помощи.

Виды повязок и способы их наложения.

Обморок, оказание помощи.

Правила оказания первой помощи при солнечном и тепловом ударах.

Транспортировка пострадавшего, иммобилизация.

Обморожение. Оказание первой помощи.

Сердечный приступ, первая помощь.

Практика.

Встречи с медицинским работником по практическим вопросам.

Наложение различных видов повязок. Оказание первой помощи при кровотечении. Оказание первой помощи при ушибах, вывихах, ожогах, обморожении, переломах, обмороке, сердечном приступе.

Транспортировка пострадавшего.

Ответы на вопросы билетов и выполнение практического задания.

Тема 5. Фигурное вождение велосипеда.

Теория. Езда на велосипеде, технические требования, предъявляемые к велосипеду. Экипировка. Правила движения велосипедистов. Подача предупредительных сигналов велосипедистом световыми приборами и рукой. Дополнительные требования к движению велосипедистов: Правила проезда велосипедистами нерегулируемых перекрестков.

Изучение каждого препятствия отдельно. Правила проезда велосипедистами пешеходного перехода. Движение групп велосипедистов.

Препятствия (прохождение трассы):

- змейка;
- восьмерка;
- качели;
- перестановка предмета
- слалом;
- ворота с подвижными стойками;
- скачок;
- коридор из коротких досок.

Практика.

Прохождение отдельных препятствий на велосипеде.

Фигурное вождение велосипеда.

Составление памятки: «Юному велосипедисту».

Тема 6. Традиционно-массовые мероприятия.

Практика.

Подготовка и проведение игр по ПДД в классах.

Подготовка и проведение соревнования «Безопасное колесо» в школе.

Выступление в классах по пропаганде ПДД.

Подготовка и участие в конкурсе агитбригад по ПДД.

Подготовка и участие в районном конкурсе «Безопасное колесо».

Ожидаемый результат:

- Развитие и совершенствование навыков поведения на дороге, оказания первой доврачебной помощи;
- Формирование интереса к регулярным занятиям велоспортом, повышение спортивного мастерства;
- Формирование совокупности устойчивых форм поведения на дорогах, в общественном транспорте, в случаях чрезвычайных ситуаций;
- Формирование глубоких теоретических знаний правил дорожного движения;
- Формирование у детей желание вести работу по профилактике ДДТТ и навыков пропагандистской работы;
- Сокращение детского дорожно-транспортного травматизма по вине детей и подростков.

Методическое обеспечение программы «ЮИД»

Деятельность кружка «ЮИД» строится по методике коллективной творческой деятельности (КТД).

Конкретные методы, используемые при реализации программы:

- в обучении - практический (практическая работа в библиотеках, практическая работа при оказании первой медицинской помощи, вождение велосипеда); наглядный (изучение правил ДД, демонстрация дорожных знаков, таблиц по оказанию первой помощи, аптечки...); словесный (как ведущий-инструктаж, беседы, разъяснения); работа с книгой (чтение, изучение, составление плана, поиск ответа на вопрос); видеометод (просмотр, обучение).
- в воспитании – методы формирования сознания личности, направленные на формирование устойчивых убеждений (рассказ, дискуссия, этическая беседа, пример); методы организации деятельности и формирования опыта общественного поведения (воспитывающая ситуация, приучение, упражнения); методы стимулирования поведения и деятельности (соревнования, поощрения).

ТЕМАТИЧЕСКОЕ ПЛАНИРОВАНИЕ

5 КЛАСС

№ п/п	Наименование разделов и тем программы	Количество часов	Основные виды деятельности обучающихся	Информационные ресурсы	Виды и формы контроля
1	Введение в образовательную программу курса	2	Оформление уголка по безопасности дорожного движения	https://юидроссии.рф	Устный опрос
2	История правил дорожного движения (ПДД)	2	Знать историю ПДД, первого светофора	https://юидроссии.рф https://infourok.ru/istoriya-vozniknoveniya-dorozhnikh-znakov-562211.html	Устный опрос
3	Изучение правил дорожного движения (ПДД)	19	Владение терминологией. Знать и применять обязанности пешеходов, водителей, пассажиров, элементов дороги, дорожной разметки, дорожные знаки, проезд перекрестков, преимущество на дороге, решать задачи из билетов ПДД	https://юидроссии.рф https://infourok.ru/prezentaciya-dlya-obuchayushih-sya-klubayunyh-inspektorov-dorozhnogo-dvizheniya-perekrestok-na-temu-ponyatie-prava-i-obyazannost-5089466.html https://infourok.ru/prezentaciya-zanyatiya-otryada-	Устный опрос, тест, викторина

№ п/п	Наименование разделов и тем программы	Количество часов	Основные виды деятельности обучающихся	Информационные ресурсы	Виды и формы контроля
				yuid-znaki-dorozhnogo-dvizheniya-3915468.html	
4	Основы оказания первой медицинской доврачебной помощи	5	Знать виды травм при ДТП, правила оказания первой помощи,	https://юидроссии.рф https://infourok.ru/zanyatie-s-gruppoj-yuid-okazanie-dovrachebnoj-medicinskoj-pomoshi-6056338.html	Устный опрос, тест, практические задания
5	Фигурное вождение на велосипеде	4	Знать и применять на практике правила езды на велосипеде, предупредительные сигналы велосипедиста, правила проезда перекрестков, пешеходного перехода, виды фигурного вождения велосипеда	https://юидроссии.рф	Устный опрос, тест,
6	Традиционно-массовые мероприятия	2	Подготовить мероприятия для младших школьников по пропаганде соблюдения ПДД	https://юидроссии.рф	
Всего часов		34			

Способы оценки достижения учащимися планируемых результатов

В практической работе по реализации программы можно использовать следующие формы деятельности:

1. Викторина «Олимпиада автоэрудитов (по истории ПДД).»
2. Создание ситуации выбора (разбор дорожно-транспортных происшествий).
3. Уроки творчества (составление викторин, сочинение писем водителю, стихов по ПДД, рисование рисунков, плакатов, выступление с агитбригадами)
4. Соревнования, состязания (по вождению велосипеда, по оказанию первой медицинской помощи пострадавшему в ДТП).
5. Час вопросов и ответов (встречи с инспектором ГИБДД, медсестрой, работа в группах).
6. Викторины, конкурсы, кроссворды.
7. Игра «Да – нет» (при проверке знаний по правилам ДД).
8. Проведение «минуток» по профилактике несчастных случаев на дороге в группе, в своих классах.
9. Составление схемы «Безопасный маршрут Дом – школа – дом» в начальных классах.
10. Различные методические разработки игр, мероприятий, конкурсов, викторин по ПДД.

Занятия проводятся в кабинете.

Техническое оснащение:

- компьютер с экраном и проектором;
- магнитофон;
- плакаты по ПДД.

Методическое:

- билеты по ПДД, страхованию, медицине.
- рисунки ребят с конкурсов по ПДД.
- разработки проведения различных игр, конкурсов, викторин, театрализованных представлений
- методические рекомендации по организации профилактики детского дорожно-транспортного травматизма.
- методические пособия для изучения ПДД по программе в классах.
- видеоматериалы для проведения пропаганды изучения ПДД в начальных классах

Критериями выполнения программы служат: активность участия детей в пропаганде, в конкурсах, в мероприятиях данной направленности, проявление творчества, самостоятельности.

Научно – методическое обеспечение:

1. Государственный образовательный стандарт
2. Учебный план и учебные программы школы.
3. Методические рекомендации по курсу ОБЖ для проведения уроков ПДД.
4. Учебники по ОБЖ, ПДД.
5. Методические разработки для родителей, обучающихся и педагогов.
6. Газета «Добрая Дорога Детства»
7. Журнал «Путешествие на зеленый свет»

Список литературы

1. Авдеева Н.Н , Князева О.Л., Стеркина Р.Б. Безопасность на улицах и дорогах, 1997г.
2. Бабина Р.П. О чем говорит дорожный алфавит. Мет. Пособие. М: Издательство АСТ-ЛТД, 1997г.
3. Бабина Р.П. Безопасность на улицах и дорогах. Мет.пособие 1-4 кл. М: ООО «Издательство АСТ-ЛТД», 1997г.
4. Бабина Р.П. Увлекательное дорожное путешествие. Учебное пособие для учащихся начальной школы, 1997.
5. Газета «Добрая дорога детства» 2005, 2006, 2008 г.
6. Кузьмина Т.А., Шумилова В.В. Профилактика детского дорожно-транспортного травматизма, Волгоград, Издательство «Учитель», 2007.
7. Методические рекомендации по организации работы по безопасности дорожного движения в школе, 2004.
8. Программа по изучению ПДД «Правила дорожного движения 1-9 классы»
9. Правила дорожного движения Российской Федерации, М: Эксмо, 2007.
- 10.Фролов М.П., Спиридонов В.Ф. Безопасность на улицах и дорогах. Учебное пособие для 7-8 кл., 1997г.
11. Фролов М.П., Спиридонов В.Ф. Безопасность на улицах и дорогах. Учебное пособие для 9-11 кл., 1997г.
12. Школа светофорных наук, г.Киров, 2000.
13. Журнал «Педсовет»

Прошито, пронумеровано и скреплено

печатью 15 изменения листов

Должность директор

Подпись Александр М. Веткин

